

# Kiinnityslevysarja


Mikäli lastauslaiturin reunassa, johon siirtokisko tulisi asentaa, ei ole riittävän vahvaa teräspalkkia, täytyy kiskon kiinnitys tehdä kiinnityslevysarjalla. Lastauslaiturin päälle kiinnitetään kuumasinkitty kyynellevy, johon kiskon yläreuna hitsataan. Siirtokiskon alareunaan ja laiturin pystyseiniin kiinnitetään tartuntalaput jotka sitten hitsataan siirtokiskon alareunaan kiinni.



Kuvassa teräslaput 10 x 80 x 80 mm:ä hitsataan joko siirtokiskon alareunaan tai kiinteään sillan saranalevyyn.



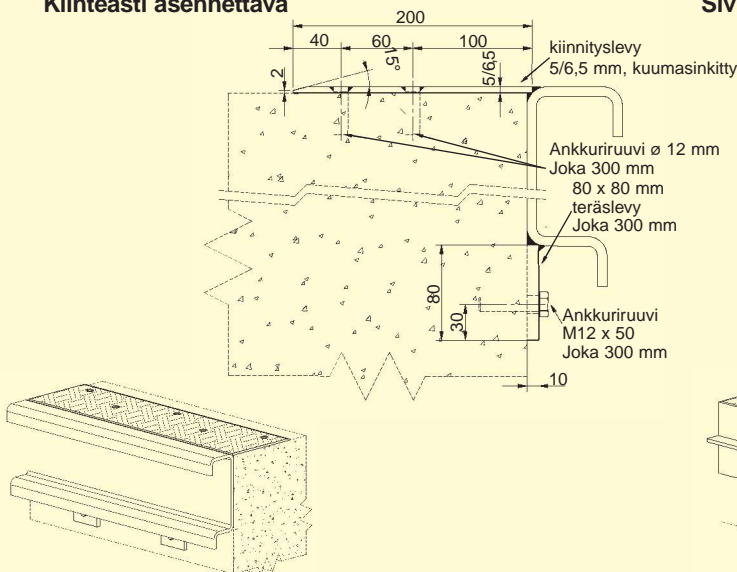
Tässä kuvassa näkyy lastauslaiturin päälle kiinnitetty kyynellevy.



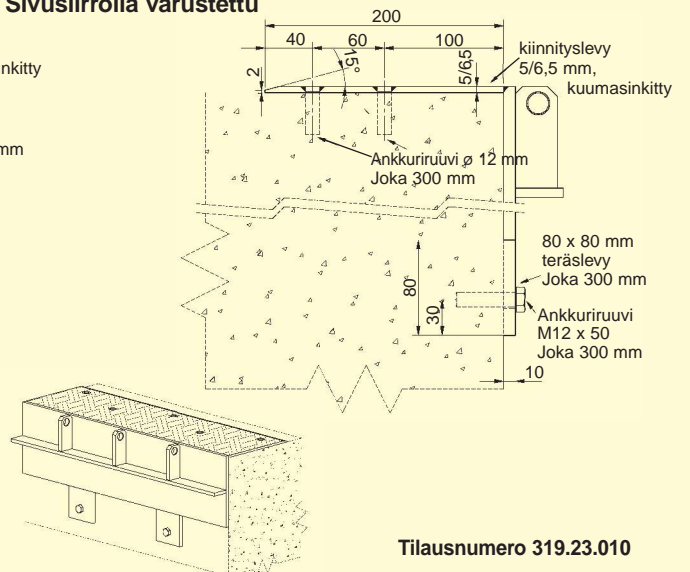
Tässä kuvassa kyynellevy on hitsattu siirtokiskoon.



## Kiinteästi asennettava



## Sivusiirrolla varustettu



Tilausnumero 319.23.010